

Proceso Solicitud del Título UCH.

Para realizar la solicitud del título tienes que acceder a la siguiente dirección : [Acceso Solicitud del Título](#) Para acceder hay que identificarse mediante un usuario, que es tu dirección de correo completa (con @alumnos.uchceu.es) y la contraseña que es la misma que la de la intranet/correo.

Si tienes problemas para iniciar la tu sesión asegúrate de no tener ninguna sesión activa mediante el siguiente enlace [Microsoft Online – Sign Out](#) y cierra todas las ventanas del navegador antes de volver a acceder-

Se muestra una tabla para que selecciones el estudio para el que quieres realizar la solicitud.


Centro	Plan	Estudios	Tipo de estudios	Especialidad	Estado / Motivo
110 - Facultad Veterinaria	122 - GRADO EN VETERINARIA	122 - Grado	GRADO EN VETERINARIA		Abierto y con disposición de título

A continuación, puedes seleccionar el tipo de solicitud a realizar.

Solicitar título y SET	Título	Mención	Tipo de título
Solicitar título y SET	Graduado o Graduada en Veterinaria		Graduado/a


Proceso Solicitud del Título UCH.

Asegúrate que tus datos personales estén correctamente registrados :


Para buscar el código postal puedes usar el icono  para buscar por el nombre de la población. Se pide rellenar todos los campos.

SIGMA **PREPRODUCCIÓN** Paula Rodríguez Renua


DATOS PERSONALES

 NIA: 104506 DNI/Pasaporte: [redacted]
Sexo: [redacted] Tipo de Documento: Documento nacional de identidad
Nombre: [redacted] Primer apellido: [redacted]
Segundo apellido: [redacted] Correo electrónico: [redacted]
Nacionalidad: española


DOMICILIO HABITUAL AL EFECTO DE NOTIFICACIONES

Dirección: [redacted]
Código postal: [redacted] 
Localidad: [redacted]
Provincia: [redacted]
País: España
Teléfono: [redacted]
Teléfono 2: [redacted]

DATOS DE NACIMIENTO



Fecha de nacimiento: [redacted] (dd/mm/aaaa)
Código Postal Nacimiento: [redacted] 
Localidad Nacimiento: [redacted]
Provincia Nacimiento: [redacted]
Población Nacimiento: [redacted]
País Nacimiento: España

DATOS DEL TÍTULO

Título: Graduado o Graduada en Veterinaria Tipo de título: Graduado/a
Mención: [redacted]
Centro: Facultad de Veterinaria
Plan de estudios: GRADO EN VETERINARIA
Fecha de solicitud: [redacted]
Lengua de expedición del título: Castellano  Clic en el desplegable para seleccionar los documentos a solicitar
Fecha de la finalización de los estudios: [redacted]

INFORME CUALQUIER DATO ADICIONAL U OBSERVACIÓN QUE QUIERA HACER CONSTAR.

[Redacted text area]

Para pasar a la siguiente pantalla haz clic el botón de aceptar en la parte inferior del formulario.

Proceso Solicitud del Título UCH.

Hay que seleccionar del desplegable el tipo de documentación que se va a añadir a la solicitud.

Tiene que ser un fichero tipo PDF/JPG con la captura del documento de identidad del solicitante.

En el caso del DNI(obligatorio para españoles)/Carta de identidad, pasaporte (para otras nacionalidades) hay que capturar la tarjeta por ambas caras.

No olvidar, una vez seleccionado el fichero, de usar el botón “añadir” para incorporarlo a la solicitud.


Se puede añadir mas de un fichero en el caso que sea necesario.

SIGMA PREPRODUCCIÓN Paula Rodrialvarez Renau

Titulos /

Selección del título a solicitar



DATOS PERSONALES

	NIA 104506	DNI 20900002V
Nombre Paula	Primer apellido Rodrialvarez	
Segundo apellido Renau	Sexo Femenino	
Correo electrónico 104506@prueba.org		

DOCUMENTOS

Clic en el desplegable para seleccionar el tipo de documento y añadir el fichero con el documento digitalizado por ambas caras

Documentación aportada

	Documento
 	DNI/Pasaporte/Carta de Identidad

[Volver](#) [Aceptar](#)

Proceso Solicitud del Título UCH.

Solo quedaría pendiente el realizar el pago.

The screenshot shows the 'SIGMA' web application interface. At the top, there is a navigation bar with the 'SIGMA' logo on the left and a red button labeled 'PREPRODUCCIÓN' in the center. To the right of the button is a search icon and a search input field. Below the navigation bar, the breadcrumb 'Títulos /' is visible. The main content area is titled 'Cálculo de los precios de expedición'. It is divided into two main sections: 'DATOS PERSONALES' and 'DATOS DEL TÍTULO'. The 'DATOS PERSONALES' section contains a profile picture icon and two columns of input fields. The left column includes fields for 'NIA', 'Nombre', 'Segundo apellido', and 'Correo electrónico'. The right column includes fields for 'DNI', 'Primer apellido', and 'Sexo'. The 'DATOS DEL TÍTULO' section contains fields for 'Título' (with the value 'Graduado o Graduada en Veterinaria'), 'Especialidad / Itinerario', and 'Tipo de título' (with the value 'Graduado/a'). Below these sections are two dropdown menus: 'Forma de pago' (set to 'TPV - terminal punto de venta') and 'Tipo de descuento' (set to 'Ordinaria'). At the bottom of the form, there are two buttons: 'Volver' (with a back arrow icon) and 'Aceptar' (with a checkmark icon).

Una vez realizado el pago se podrá realizar la solicitud para otra titulación.

Pasados 5 días recibirás el resguardo de abono de los derechos del título con firma digital.

Pasados 10 días te remitiremos por correo electrónico el Certificado Sustitutorio del Título con la firma digital del Rector.